



都市型・次世代環境対応型アスファルト防水 冷工法

エコフィット工法 **FDデッキ600 非断熱仕様**

※ 仕様表のなかで緑文字で表示してあるものは改質アスファルトを用いたルーフィングです。

断熱

冷工法



PF-930・PD


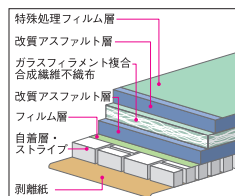
勾配	重量	耐用年数
1/100~1/50	27.5kg/m ²	25年

		立上り部 SFV-915
1	水性プライマーAS 0.2kg/m ²	水性プライマーAS 0.2kg/m ²
2	新強力エコフィットFS	Vベース1000
3	新強力エコフィットC (端部ガムラップ)	新強力エコフィットC (端部 ガムラップ)
4	FDスタンド FDデッキ600	保護塗料 (オプション)

新強力エコフィットFS

改質 絶縁 粘着

部分接着機能と中核材の役割を併せもつ、省力化志向のふくれ防止用ルーフィングです。ストライプ状の自着層が下地からの湿気を拡散します。


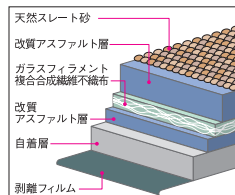


●1m×16m ●1.0mm厚 (厚みには粘着層含まず) ●22kg/巻

新強力エコフィットC

砂付 改質 粘着

特殊基材と特殊配合の改質アスファルトで構成された砂付ルーフィングです。施工性が良く、また長期間柔軟性を維持し、美しい砂付きの外観を保ちます。ラップ部分をテーバー化することで水溶性が向上しています。

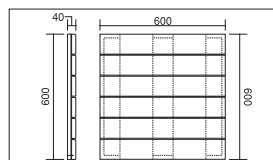


●1m×8m ●2.9mm厚 ●28kg/巻

FDデッキ600

超硬質・超耐久の自然木を加工したウッドデッキです。FDスタンドの併用で簡単にバリアフリー空間を構築できます。

・施工、取り外しが比較的簡単なのでメンテナンスも容易です。




●600mm×600mm ●40mm厚 ●約8kg/枚

三星Vベース1000

工場成形タイプの立上り用改質アスファルト系防水材です。コーナーキャント付冷工法プレハブ防水材で、2層仕上げの第1層目用として、能率よく、確実な納まりが得られます。

- 長さ：1,000mm (ラップ部100mm)
- 有効長さ：900mm



- ・入隅の下地づくりは原則として直角とし、面取りは行わない。
- ・季節や立地条件によって、水性プライマーASの代わりにアスファルトプライマーがアスファルトプライマーSSを用いることもある。
- ・現場の状況などで立上り部を在来熱工法で施工する場合、Vベース1000の代わりにギルキャントを用い、強力アドバンをアスタイトプラスで施工する。
- ・立上りの高さが特に高い場合は、Vベース1000に新強力エコフィットFを継ぎ足す。
- ・ふくれ防止脱気装置を平面部に設置する場合はステンレスペーパー、立上り部に設置する場合はペーパーを用いる。(価格は別途)
- ・貼仕舞は強力ガムシールで処理する。 ・ライナーコーピングなど雨仕舞材の価格は別途。
- ・保護塗料 (SPファインカラー、SPカラー、SPサーモコート) の価格は別途。